

Nuevo Nivus




Nuevo Nivus – MY25 – Equipamiento y Especificaciones Técnicas

MECÁNICA Y FUNCIONAL	170TSI	Trendline 200TSI	Comfortline 200TSI	Highline 200TSI
Cantidad (cm ³)		979		
Válvulas por cilindro		3	4	116
Potencia (CV)	101			
Torque máximo (Nm/rpm)	170 Nm a 1.500-3.750 rpm		200 Nm a 2.000-4.000 rpm	
Caja de cambios	Manual de 5 velocidades		Tip-tronic de 6 velocidades	
Suspensión delantera			Independiente, tipo McPherson	
Suspensión trasera			Eje de torsión	
Sistema de frenos	Disco delanteros y traseros a tambor		Disco en las 4 ruedas	
Emisión de gases			Tecnología Euro 6	
DIMENSIONES				
Largo (mm)		4.272		
Ancho (mm)		1.757		
Ancho con espejos (mm)		1.976		
Alto (mm)		1.493		
Distancia entre ejes (mm)		2.566		
Capacidad de tanque de combustible (l)		52		
Compartimento de carga (l)		415		
SEGURIDAD				
3 apoyabrazos traseros ajustable en altura	X	X	X	X
Arbraz para conductor y acompañante	X	X	X	X
Arbraz laterales (2)	X	X	X	X
Arbraz de correa (2)	X	X	X	X
Anclajes ISOFIX en las plazas traseras	X	X	X	X
Control de estabilidad	X	X	X	X
Control de asistente para arranque en pendientes	X	X	X	X
Sistema de frenos ABS	X	X	X	X
Espejo interior con anti-encandilamiento automático	-	-	X	X
Cinturones de seguridad delanteros ajustables en altura	X	X	X	X
Cinturones de seguridad traseros de tres puntos retractables (3)	X	X	X	X
Tercera luz de stop	X	X	X	X
Aviso cinturon de seguridad desabrochado (asientos delanteros)	X	X	X	X
Pre-alerta para evitar colisiones múltiples	-	-	X	X
Frenado autónomo de emergencia (AEB)	-	-	X	X
Control de velocidad crucero adaptativo (ACC)	-	-	X	X
Asistente de conducción en viaje (Travel Assist)	-	-	X	X
Asistente de mantenimiento de carril con asistente en tráfico	-	-	X	X
Detector de punto ciego con asistente trasero de tráfico cruzado	-	-	X	X
EXTERIOR				
Llantas de aleación de 16"	X	X	-	-
Llantas de aleación de 17"	-	-	X	X
Llantas de aleación de 17", pintadas en color negro	-	-	-	OUTFIT
Neumáticos 205/60	X	X	-	-
Neumáticos 205/55	-	-	X	X
Manijas de puertas exteriores en color carrocería	X	X	X	X
Espejos exteriores color carrocería	X	X	X	X
Espejos exteriores pintados en color negro	-	-	X	X
Luz de giro en espejos exteriores	X	X	X	X
Faros principales VW LED y luz de marcha diurna	X	X	X	X
Caja LED trasera Light Strip	X	X	X	X
Barra de techo en color carrocería	X	X	X	X
Barra de techo en color negro	X	X	-	OUTFIT
Techo fibrono en color negro	-	-	X	X
Insignias traseras y laterales en color negro	-	-	-	OUTFIT

*X = disponible
** = no disponible
OUTFIT: Base Highline

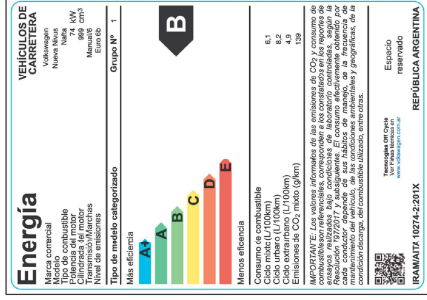


Útil y Recomendado



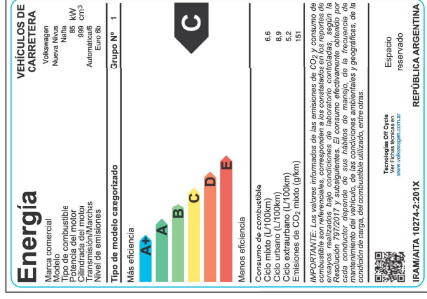
VOLKSWAGEN ASISTENCIA 24 HS. 0 800 466 3434

El fabricante se reserva el derecho de actualizar las informaciones, sin recurrir en ninguna obligación. Los datos que figuran en este volante son vigentes a la fecha de impresión (febrero 2025). Aplica para vehículos MY25. Especificaciones sujetas a cambios sin previo aviso. Fotos no contractuales.
www.volkswagen.com.ar



Nuevo Nivus 170 TSI MT contiene las siguientes tecnologías off cycle:

- **Asistencia a las marchas (Gear Shift Indicator):** Luz o indicadores en el tablero avisan cuando subir o bajar de marcha para lograr un menor consumo de combustible.
- **Monitoreo de consumo de combustible:** La computadora de a bordo muestra el consumo de combustible instantáneo y/o en un intervalo dado.



Nuevo Nivus 200 TSI AT contiene las siguientes tecnologías off cycle:

- **Asistencia a las marchas (Gear Shift Indicator):** Luz o indicadores en el tablero avisan cuando subir o bajar de marcha para lograr un menor consumo de combustible.
- **Monitoreo de consumo de combustible:** La computadora de a bordo muestra el consumo de combustible instantáneo y/o en un intervalo dado.